

**Нашими соседями
являются:**

Манский район



Партизанский район



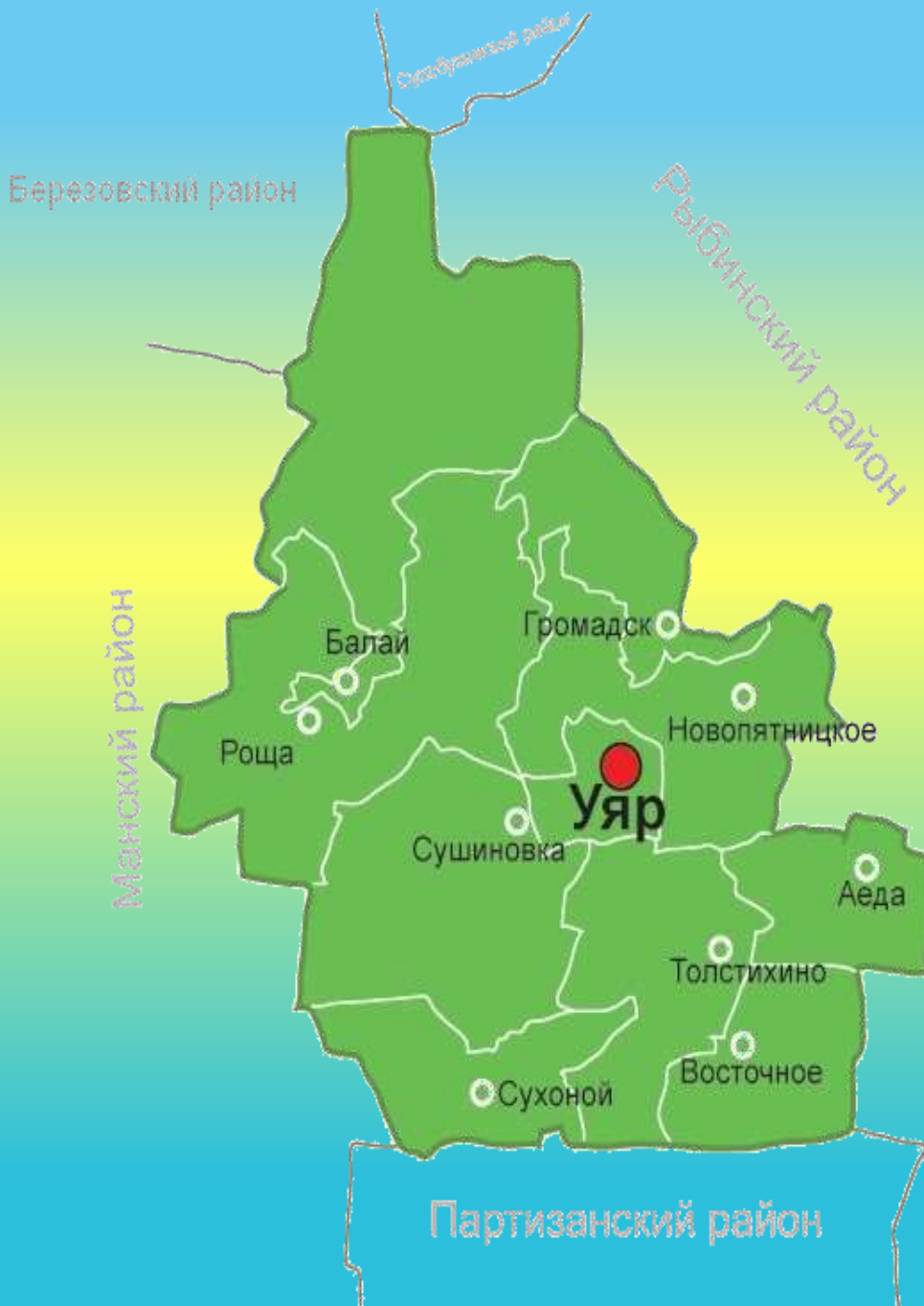
Рыбинский район



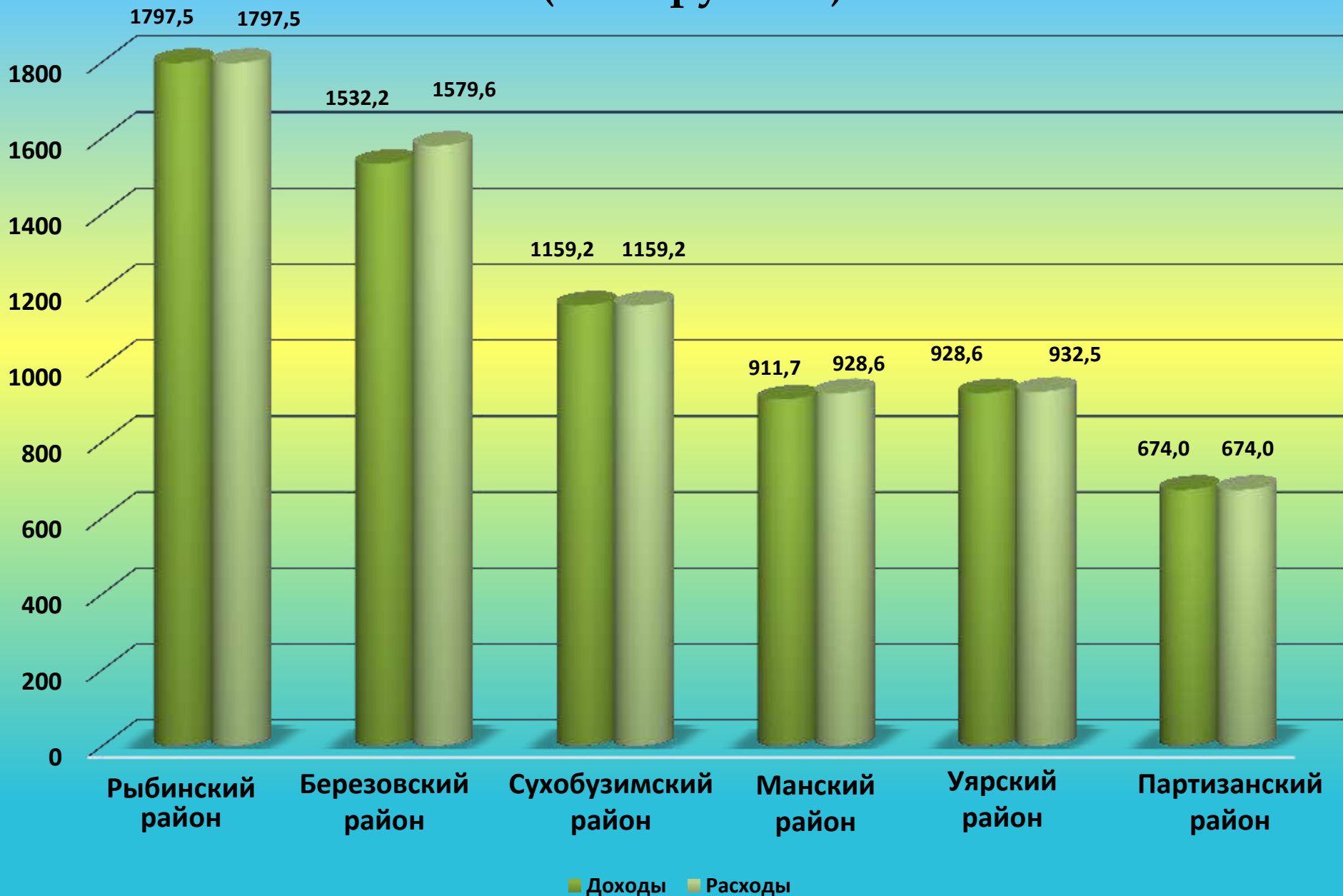
Сухобузимский район



Березовский район



Доходы - расходы муниципальных бюджетов (млн. рублей)



Анализ доходов и расходов на душу населения сопредельных территорий Уярского района, рублей



46 667,0
46 861,0
-194,0



Уярский район



61 603,0
62 743,0
-1 140,0



Манский район



61 665,0
61 665,0
0,0



Сухобузимский район



77 481,0
77 481,0
0,0



Партизанский район



34 903,0
35 984,0
-1 081,0



Березовский район



62 198,0
62 198,0
0,0



Рыбинский район

■ доходы, план ■ расходы, плана ■ разница между доходами и расходами

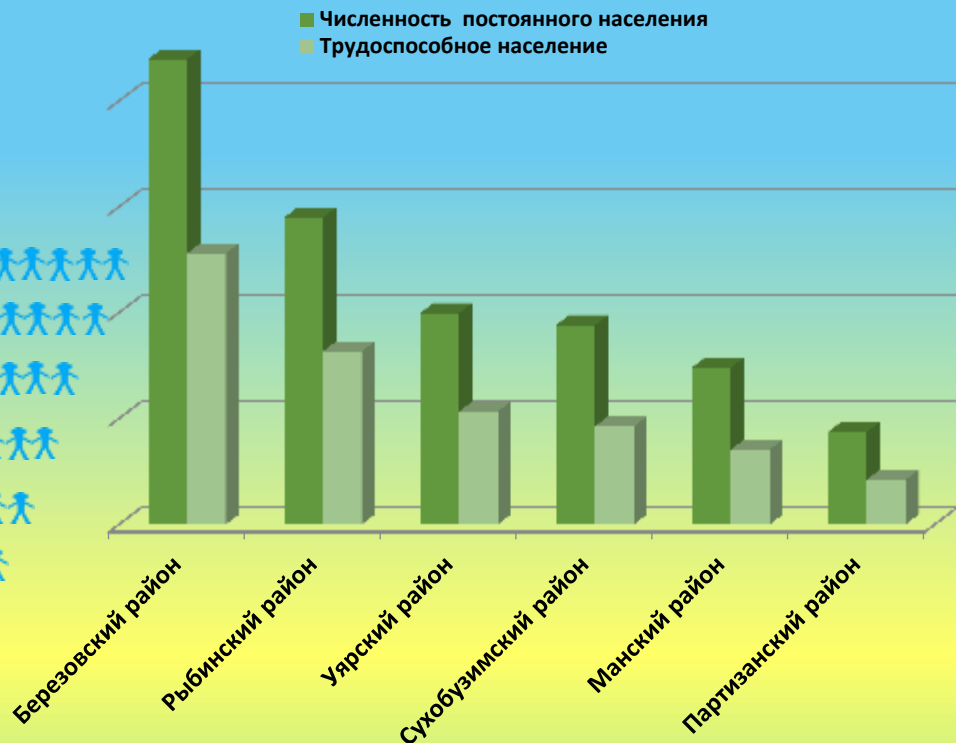
рублей

Наименование территории	Доходы, план на 2023 год	Расходы, план на 2023 год	Разница
Уярский район	46 667,0	46 861,0	-194,0
Манский район	61 603,0	62 743,0	-1 140,0
Сухобузимский район	61 665,0	61 665,0	0,0
Партизанский район	77 481,0	77 481,0	0,0
Березовский район	34 903,0	35 984,0	-1 081,0
Рыбинский район	62 198,0	62 198,0	0,0

Прогноз СЭР Уярского района/ Численность населения

Численность населения

На 01.01.2020 (факт)-	20 505 чел.	👤👤👤👤👤👤👤👤
На 01.01.2021 (факт)-	20 296 чел.	👤👤👤👤👤👤👤👤
На 01.01.2022 (факт)-	20 066 чел.	👤👤👤👤👤👤
На 01.01.2023 (оценка)-	19 839 чел.	👤👤👤👤👤
На 01.01.2024 (прогноз)-	19 609 чел.	👤👤👤👤
На 01.01.2025 (прогноз)-	19 372 чел.	👤👤👤



Наименование территорий	Численность постоянного населения (среднегодовая), чел.	Трудоспособное население, чел.
Березовский район	43 936	25 600
Рыбинский район	28 971	28 971
Уярский район	19 953	10 656
Сухобузимский район	18 821	9 259
Манский район	14 818	7 071
Партизанский район	8 733	4 231