

Нашими соседями являются:

Манский район



Партизанский район




Рыбинский район



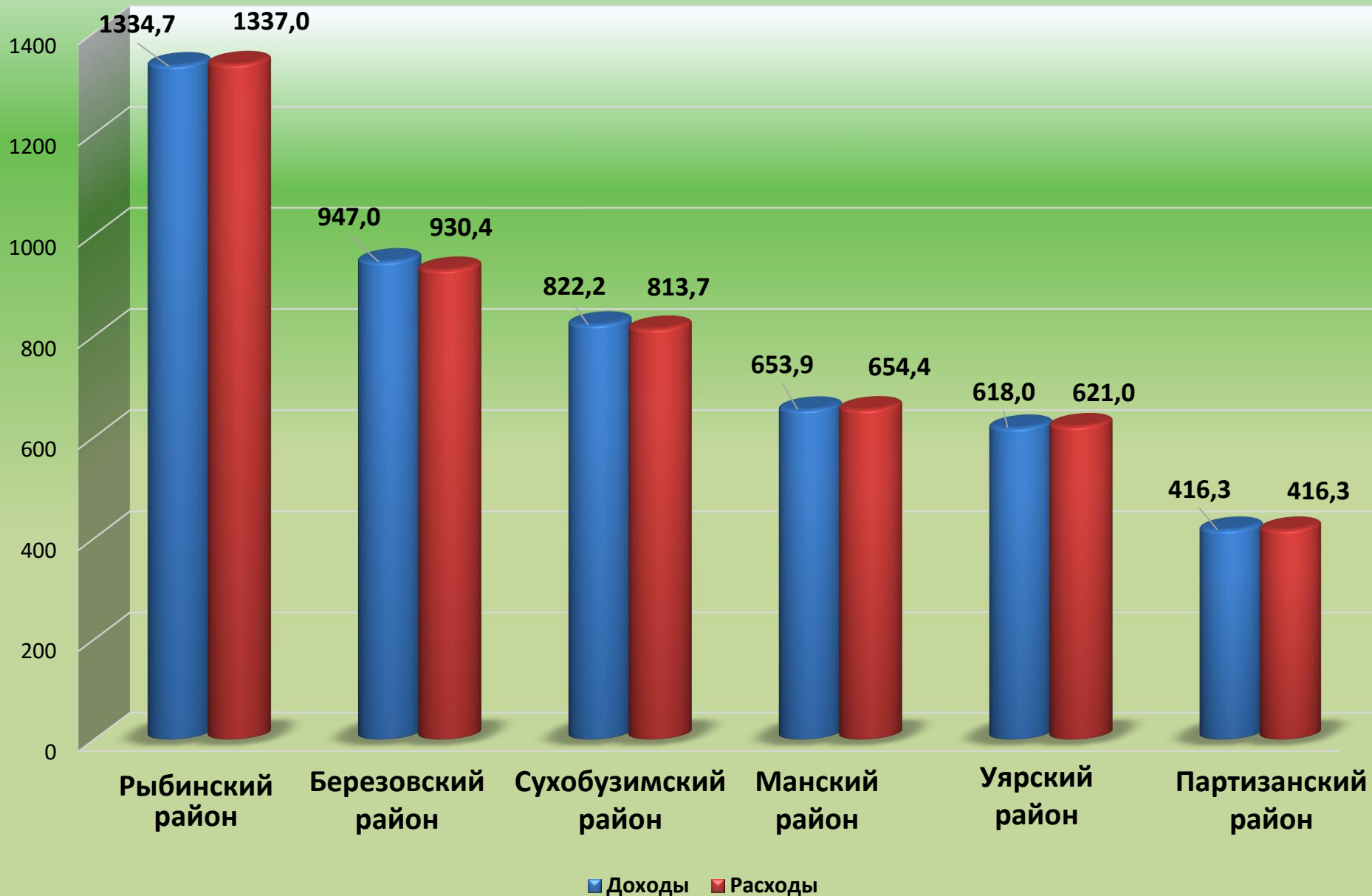
Сухобузимский район



Березовский район



Доходы - расходы муниципальных бюджетов (млн. рублей)



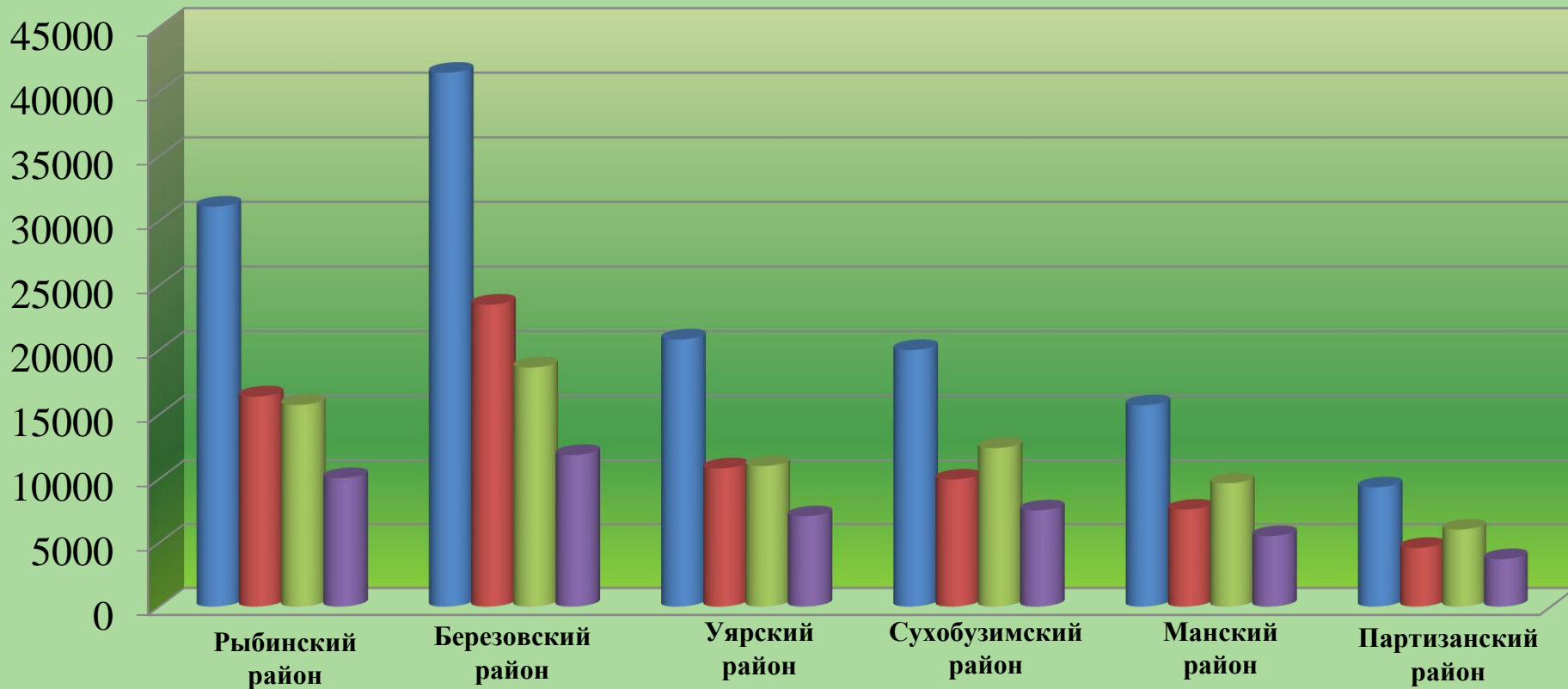
Анализ доходов и расходов на душу населения сопредельных территорий Уярского района, рублей



Наименование территории	Доходы, план на 2019 год	Расходы, план на 2019 год	Разница
Уярский район	29 688,0	29 831,0	-143,0
Манский район	41 591,0	41 619,0	- 28,0
Сухобузимский район	41 106,0	40 679,0	+427,0
Партизанский район	44 495,0	44 495,0	0,0
Березовский район	22 838,0	22 436,0	+402,0
Рыбинский район	42 916,0	42 990,0	-74,0

Население

- Численность постоянного населения
- Получатели социальной поддержки
- Трудоспособное население
- Пенсионеры



Наименование территории	Численность постоянного населения (среднегодовая), чел.
Рыбинский район	31101
Березовский район	41468
Уярский район	20818
Сухобузимский район	20003
Манский район	15724
Партизанский район	9355