

**Нашими соседями
являются:**

Манский район



Партизанский район



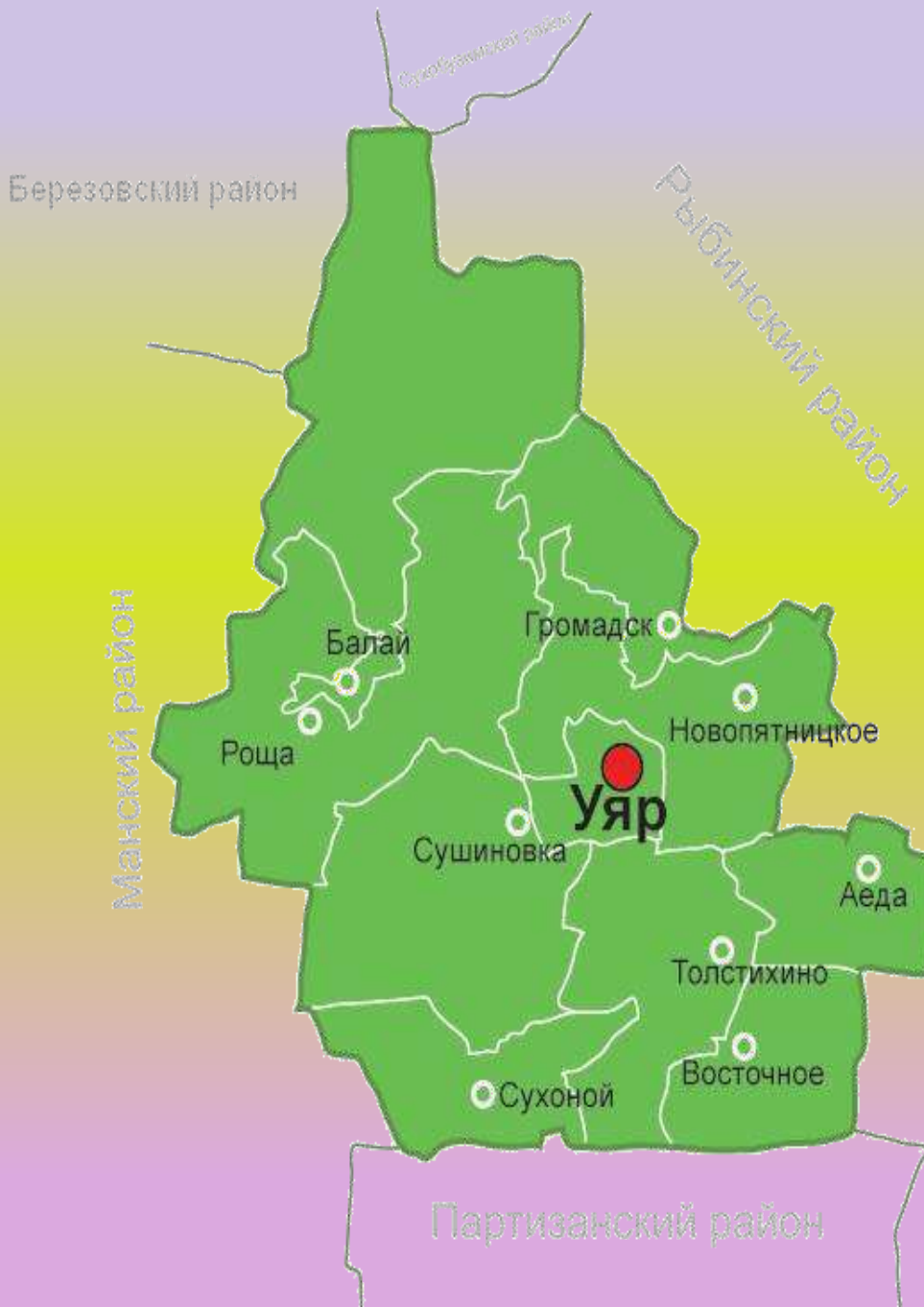
Рыбинский район



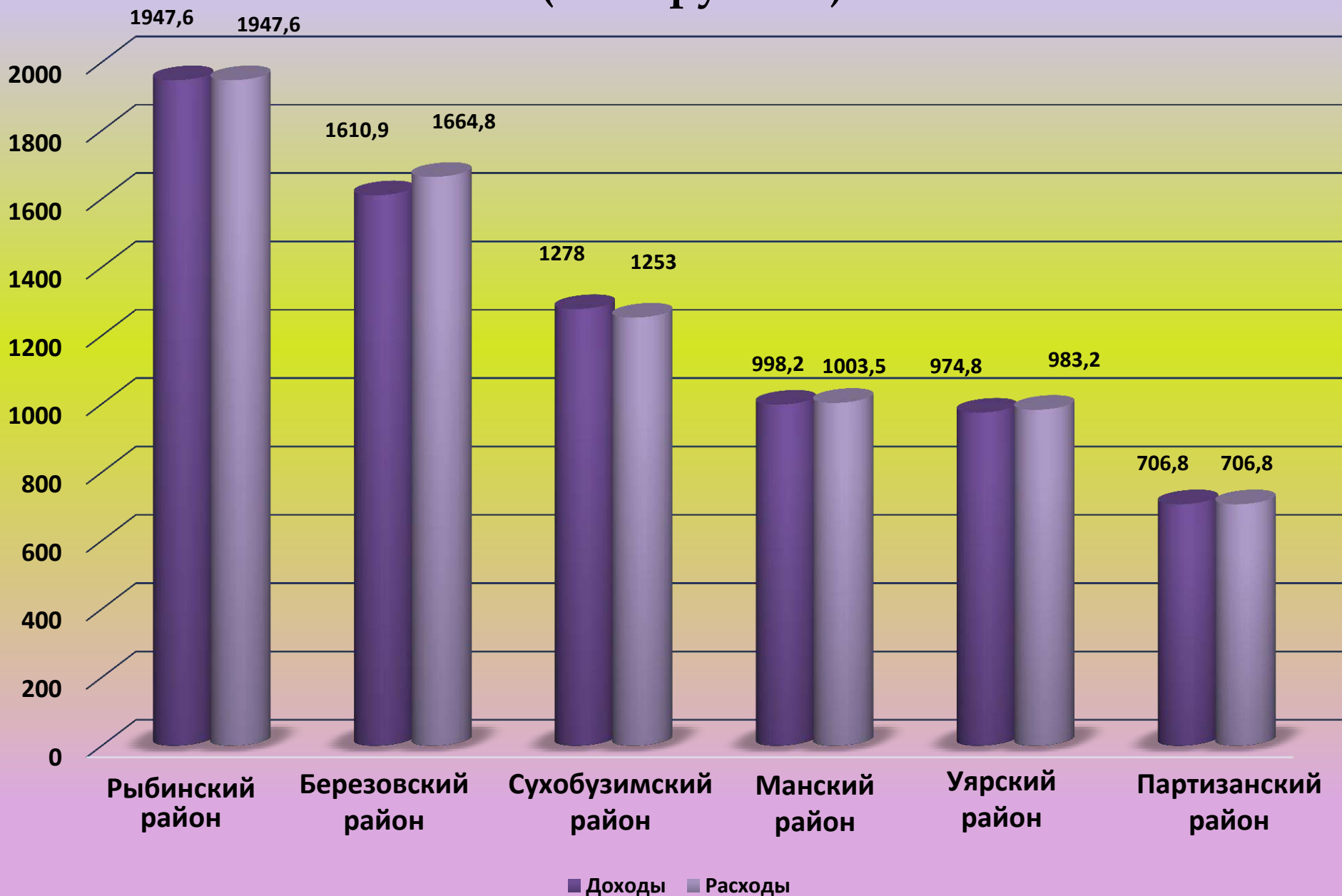
Сухобузимский район



Березовский район



Доходы - расходы муниципальных бюджетов (млн. рублей)



Анализ доходов и расходов на душу населения сопредельных территорий Уярского района, рублей

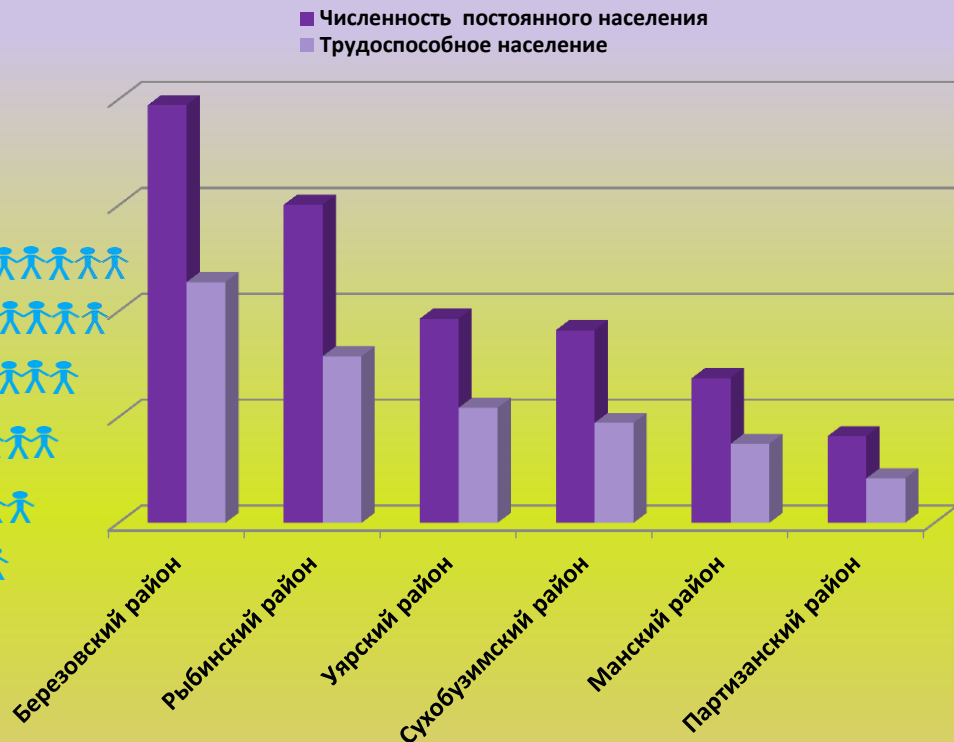


Наименование территории	Доходы, план на 2024 год	Расходы, план на 2024 год	Разница
Уярский район	53 495,0	53 954,0	-459,0
Манский район	72 907,0	73 290,0	-383,0
Сухобузимский район	66 175,0	64 880,0	1 295,0
Партизанский район	86 180,0	86 180,0	0,0
Березовский район	40 830,0	42 198,0	-1 368,0
Рыбинский район	64 768,0	64 768,0	0,0

Прогноз СЭР Уярского района/ Численность населения

Численность населения

На 01.01.2021 (факт)-	20 296 чел.	👤👤👤👤👤👤👤👤
На 01.01.2022 (факт)-	18 389 чел.	👤👤👤👤👤👤👤👤
На 01.01.2023 (факт)-	18 047 чел.	👤👤👤👤👤👤
На 01.01.2024 (оценка)-	17 705 чел.	👤👤👤👤👤
На 01.01.2025 (прогноз)-	17 369 чел.	👤👤👤👤
На 01.01.2026 (прогноз)-	17 032 чел.	👤👤👤



Наименование территорий	Численность постоянного населения (среднегодовая), чел.	Трудоспособное население, чел.
Березовский район	39 453	22 768
Рыбинский район	30 071	15 757
Уярский район	18 223	9 466
Сухобузимский район	19 313	10 884
Манский район	13 692	7 476
Партизанский район	8 202	4 214